
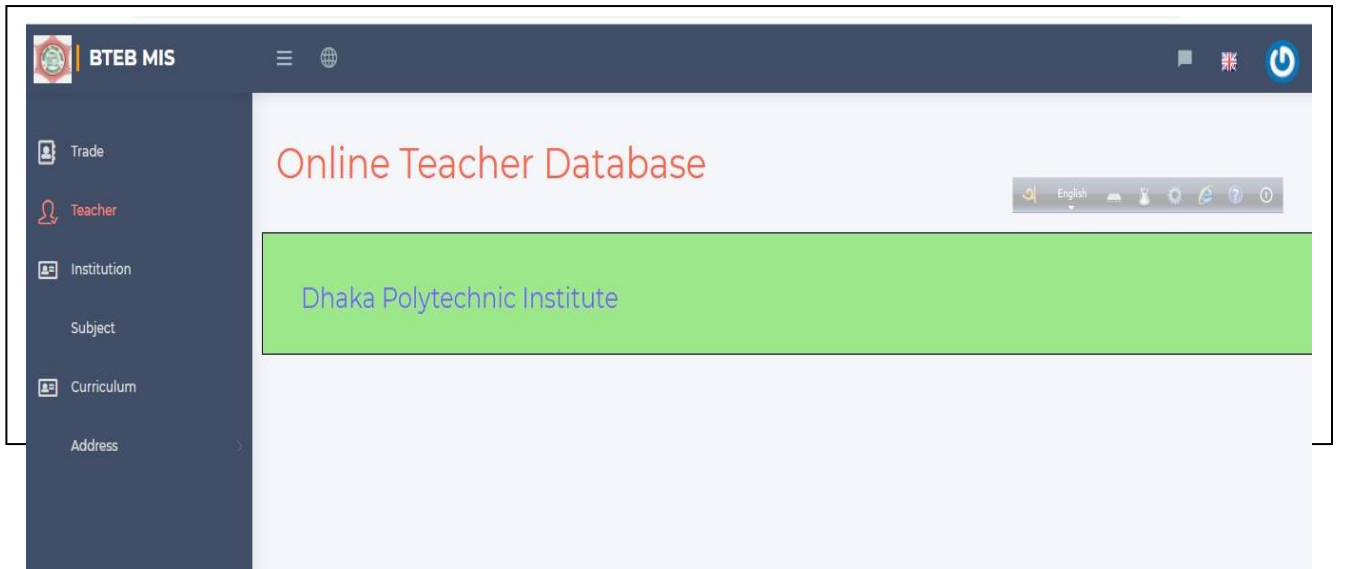


BTEB Online Teacher Database (ইউজার ম্যানুয়াল)

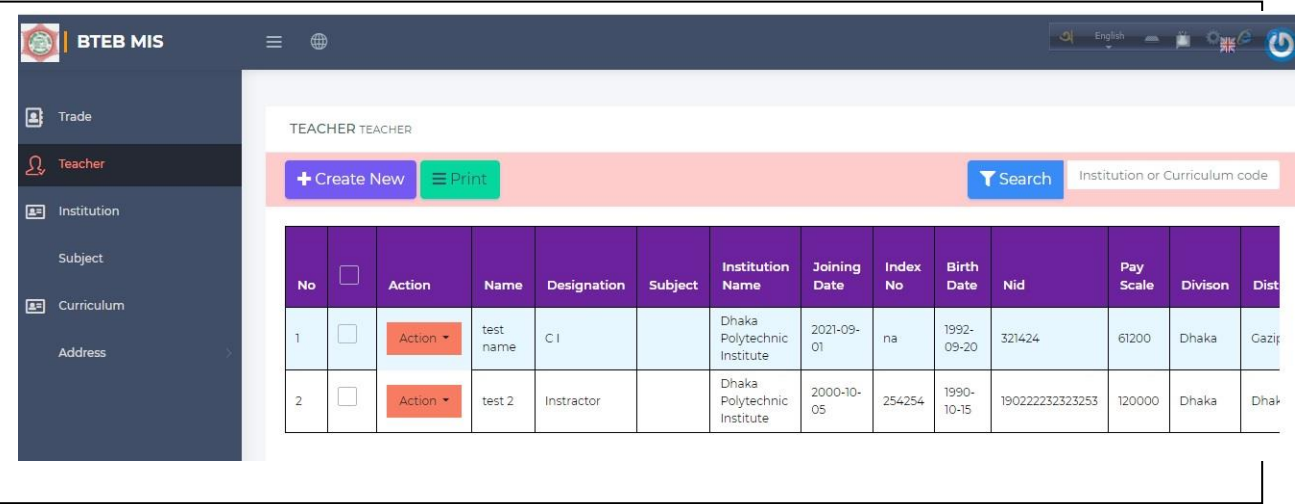
১. যেকোন ব্রাউজারে <https://karigoribd.com/user/login> লিংক এ ক্লিক করে লগ-ইন প্যানেলে ইন্সটিটিউট কোড এবং পাসওয়ার্ড দিয়ে সাইন-ইন করতে হবে।



২. লগ-ইন করা হলে ড্যাশবোর্ড ওপেন হবে এবং প্রতিষ্ঠানের নাম দেখাবে। বাম দিকে Teacher ট্যাবে ক্লিক করতে হবে।

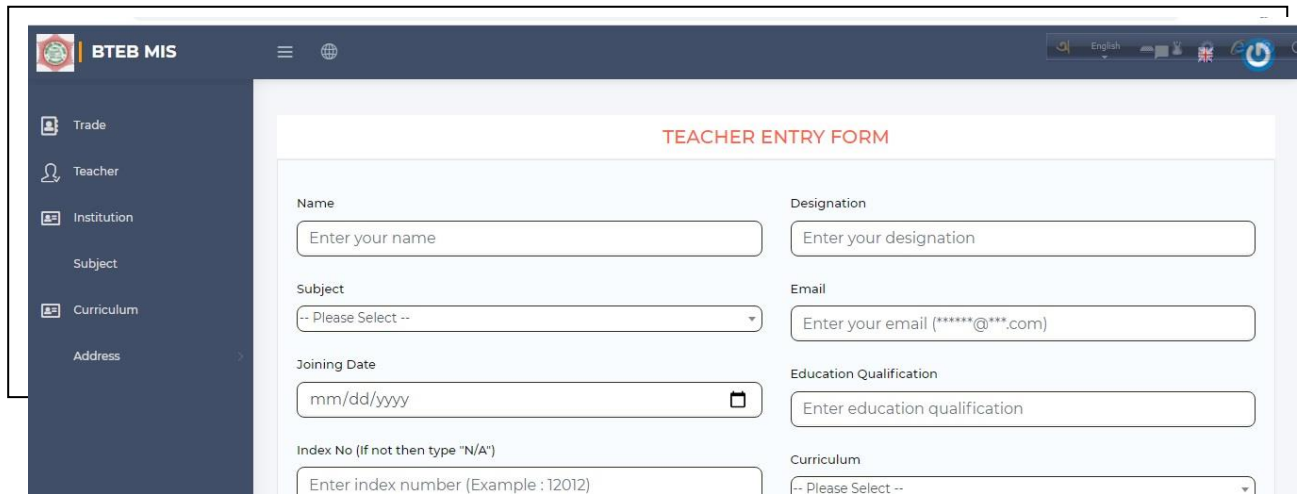


৩. Teacher ট্যাবে শিক্ষকদের তালিকা দেখাবে। নতুন Teacher এন্ট্রির জন্য **Create New** বাটনে ক্লিক করতে হবে।



No	Action	Name	Designation	Subject	Institution Name	Joining Date	Index No	Birth Date	Nid	Pay Scale	Division	Dist
1	Action	test name	C I		Dhaka Polytechnic Institute	2021-09-01	na	1992-09-20	321424	61200	Dhaka	Gazip
2	Action	test 2	Instructor		Dhaka Polytechnic Institute	2000-10-05	254254	1990-10-15	190222232323253	120000	Dhaka	Dhak

৪. Teacher **entry** ফরমে শিক্ষকদের তথ্য সঠিকভাবে এন্ট্রি দিতে হবে।



TEACHER ENTRY FORM

Name:

Designation:

Subject:

Email:

Joining Date:

Education Qualification:

Index No (If not then type "N/A"):

Curriculum:

৫. এবার **Save** বাটনে ক্লিক করতে হবে।

District

Upazilla

Experience (if any)
Enter your experience

Teacher Image
Choose File No file chosen
Choose a file
(Resize image 200px*200px)

নোট** কোন প্রকার ভুল তথ্য প্রদান করিলে দায়িত্বরত পড়িষ্ঠানপ্রধান দাবী থাকিবেন।

Save Save & New Cancel

৬. **Print** বাটনে ক্লিক করে শিক্ষকদের তথ্য প্রিন্ট নেয়া যাবে।

BTEB MIS

TEACHER TEACHER

+ Create New Print Search Institution or Curriculum code

No	Action	Name	Designation	Subject	Institution Name	Joining Date	Index No	Birth Date	Nid	Pay Scale	Divison	Dist
1	Action	test name	C I		Dhaka Polytechnic Institute	2021-09-01	na	1992-09-20	321424	61200	Dhaka	Gazip
2	Action	test 2	Instructor		Dhaka Polytechnic Institute	2000-10-05	254254	1990-10-15	190222232323253	120000	Dhaka	Dhak